

Produção Borracha Natural Brasileira

Diogo Esperante

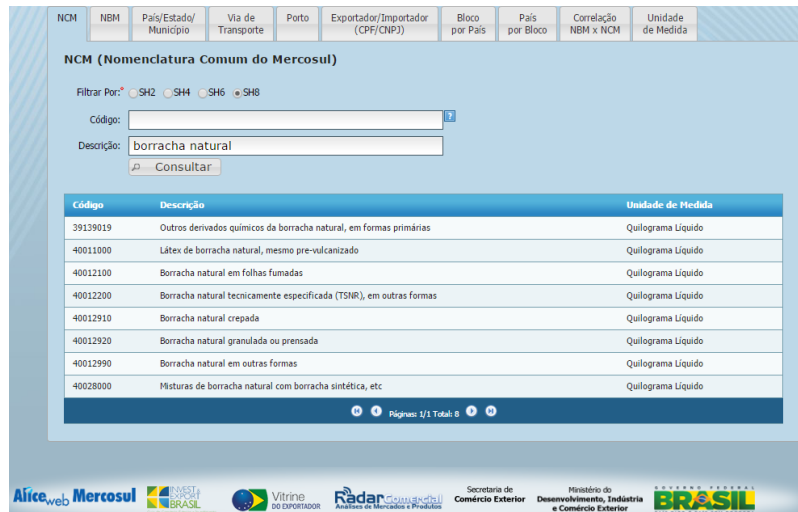
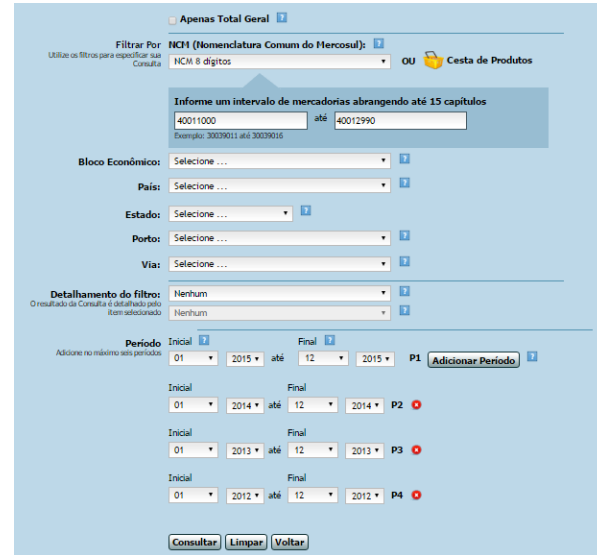
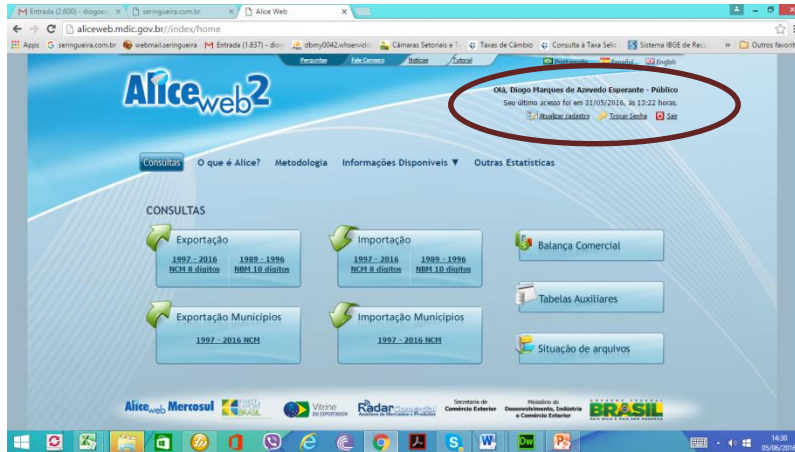
CSBN-SP - Araraquara, 06 de junho de 2016

<http://www.seringueira.com.br/CSBN060616.pdf>



Heveicultura Brasileira
Socialmente justa, ambientalmente correta,
economicamente viável

. METODOLOGIA



Montar quadro | Obter ranking | Gerar gráfico | Gerar cartograma

Tabela 1613 - Área destinada à colheita, área colhida, quantidade produzida, rendimento médio e valor da produção da lavoura permanente (vide [Nota de Rodapé](#))
Matriz multidimensional (8x36x25x6229) com 44.848.800 valores

Via como montar um quadro

Variável(8): Seleção | No cabeçalho | 2

Área destinada à colheita
Área destinada à colheita (Percentual) - decimais:5/2
Área colhida
Área colhida (Percentual) - decimais:5/2
Quantidade produzida
Rendimento médio da produção
Valor da produção
Valor da produção (Percentual) - decimais:5/2
decimais:x/y - x=nro. de casas em que o valor decimal está disponível; y=nro. padrão de casas para apresentação (pode ser alterado ao final da página)

Lavoura permanente(36): Seleção | No cabeçalho | 3

Total**
Abacate
Algodão arbóreo (em caroço)
Azeitona
Banana (cacho)
Borracha (látex coagulado)
Cacau (em amêndoas)
Café (em grão) Total

** Obtenção da soma indisponível para a variável Rendimento médio da produção
** Obtenção do total indisponível para as variáveis Quantidade produzida e Rendimento médio da produção

Ano(25): Ascendente | Mais recente | No cabeçalho | 4

2014 =
2013
2012
2011
2010
2009

Tabela 1613 - Área destinada à colheita, área colhida, quantidade produzida, rendimento médio e valor da produção da lavoura permanente

Brasil

Variável = Quantidade produzida (Toneladas)

Lavoura permanente = Borracha (látex coagulado)

Ano = 2014

320.649

Nota:

- Os municípios sem informação para pelo menos um produto da lavoura permanente não aparecem nas listas.
- A partir do ano de 2001 as quantidades produzidas dos produtos **abacate, banana, caqui, figo, goiaba, laranja, limão, maçã, mamão, manga, maracujá, marmelo, pera**, passam a ser expressas em **toneladas**. Nos anos anteriores eram expressas em **mil frutos**, com exceção da banana, que era expressa em **mil cachos**. O rendimento médio passa a ser **Kg/ha**. Nos anos anteriores era expresso em **frutos/ha**, com exceção da banana, que era expressa em **cachos/ha**.
- Até 2001, **café (em coco)**, a partir de 2002, **café (beneficiado ou em grão)**.
- A quantidade produzida de **coco-da-baía** é expressa em **mil frutos** e o rendimento médio em **frutos/ha**.
- Valores para a categoria **Total** indisponíveis para a variável **Quantidade produzida** e **Rendimento médio**, pois as unidades de medida diferem para determinados produtos.
- Subtendendo a possibilidade de cultivos sucessivos ou simultâneos (simples, associados e/ou intercalados) no mesmo ano e no mesmo local, podendo, por isto, a área informada da cartográfica do município.
- A diferença entre a área destinada à colheita e a área colhida na lavoura permanente.

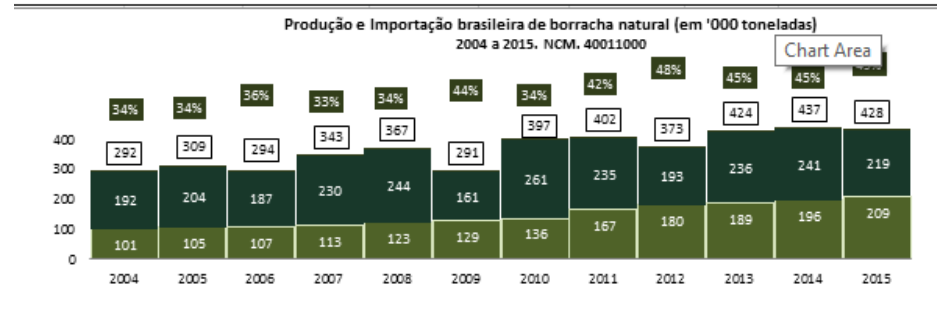
Skype™ [16] - diogoesperante

seringueira.com.br

Produção, Exportação e Importação brasileira de borracha natural 2004 a 2015. (NCM 40011000)

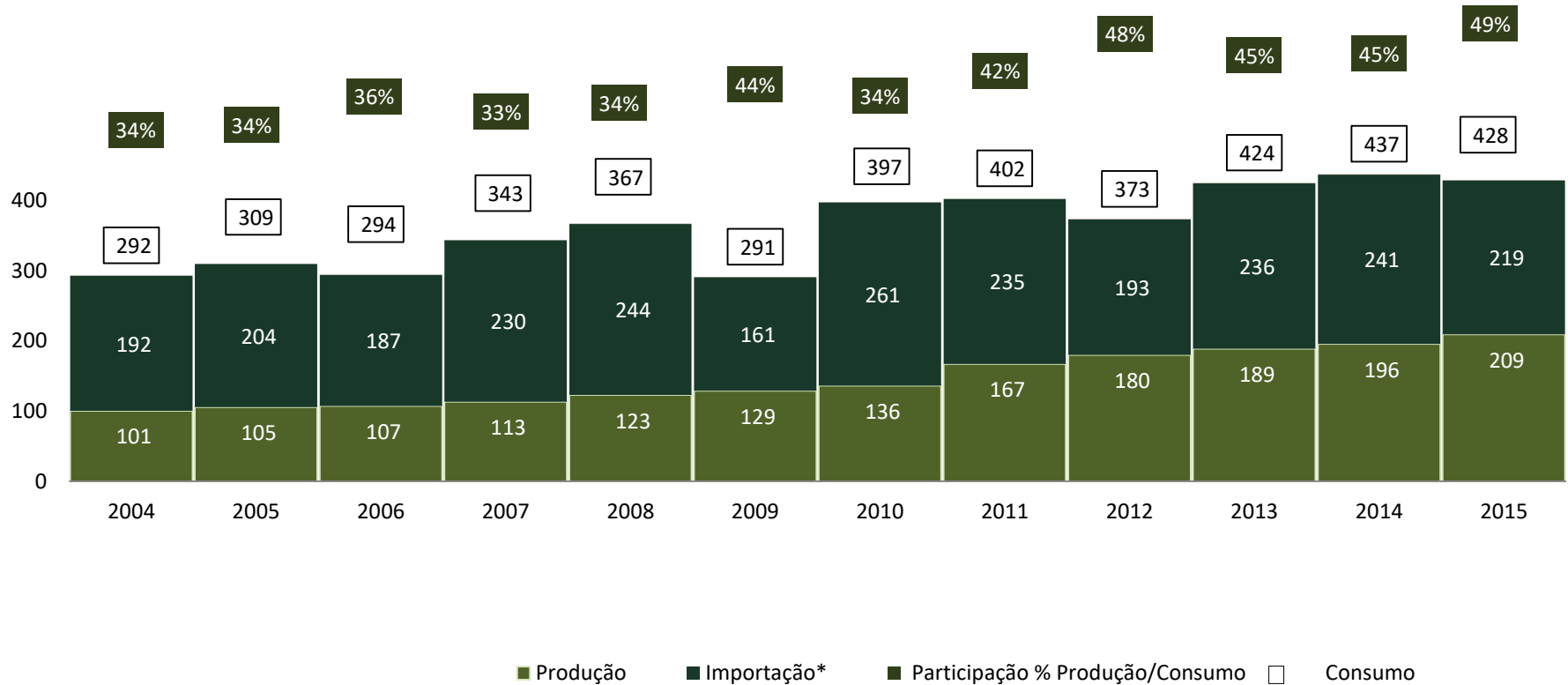
Ano	Importação*		Exportação*		Produção ('000 t de ES)	Consumo ('000 t de ES)	Participação: Produção/Consumo
	Volume ('000t)	Valor (mil US\$)	Volume ('000t)	Valor (mil US\$)			
2004	192	238.612	0,3	468	101	292	34%
2005	204	269.157	0,2	310	105	309	34%
2006	187	385.426	0,2	529	107	294	36%
2007	230	483.665	0,9	2.540	113	343	33%
2008	244	666.400	0,5	1.849	123	367	34%
2009	161	283.016	1,7	3.830	129	291	44%
2010	261	790.444	7,4	29.554	136	397	34%
2011	235	1.101.277	7,0	47.974	167	402	42%
2012	193	662.302	9,226	46.562	180	373	48%
2013	236	645.094	1,700	7.871	189	424	45%
2014	241	494.299	1,214	3.912	196	437	45%
2015	219	341.067	2	6.477	209	428	49%

Fonte: MDIC (2016)**IBGE (2014)**Produção 2015: Estimativa / Adaptação: Diogo Esperante (seringueira.com.br)



. RESULTADO

Produção e Importação brasileira de borracha natural (em '000 toneladas)
2004 a 2015. NCM. 40011000 - 40012990



Fonte: MDIC (2016) * / IBGE (2014)** / Produção 2015: Estimativa / Adaptação: Diogo Esperante (seringueira.com.br)

Adaptação: seringueira.com.br

Termos de Uso

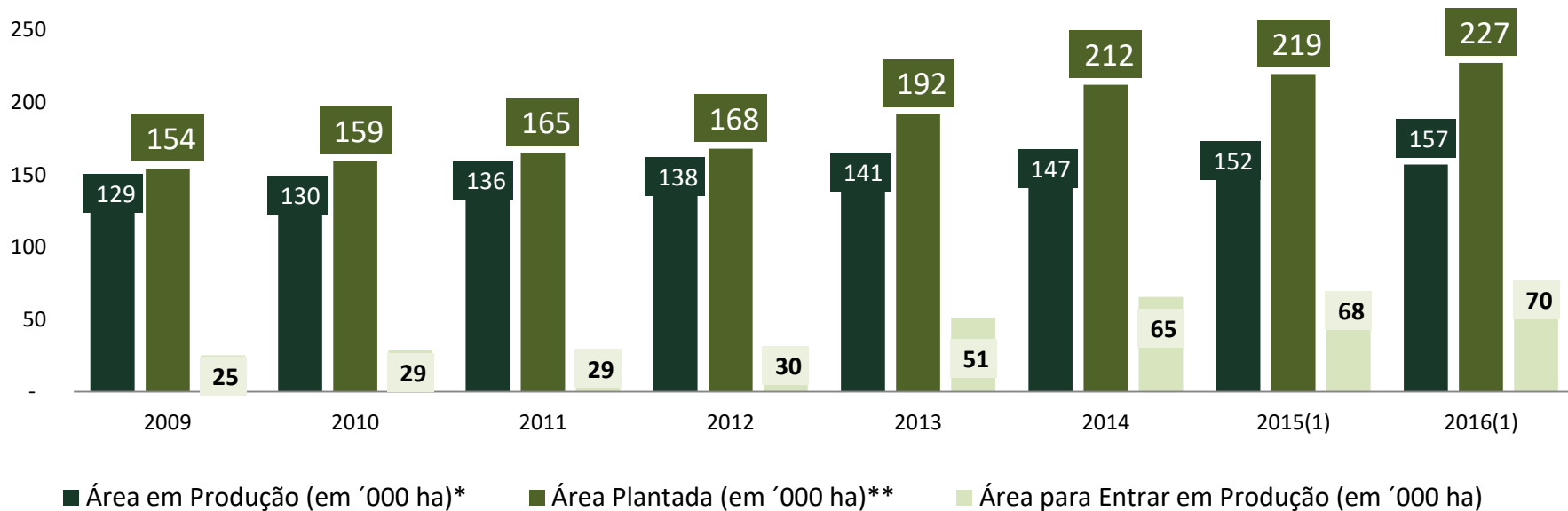
Este material é licenciado para os assinantes do portal seringueira.com.br para uso educativo incluindo: palestras, artigos científicos, e outros sempre que citada a fonte.

O uso deste material poderá ser feito em seu formato original ou em adaptações. Para mais informações entre em contato pelo email contato@seringueira.com.br

- . Aumento da produção nacional**
- . A diminuição no crescimento do consumo de borracha pela indústria brasileira.**

Borracha Natural Brasil

em mil hectares (´000)



Adaptação: seringueira.com.br

Termos de Uso

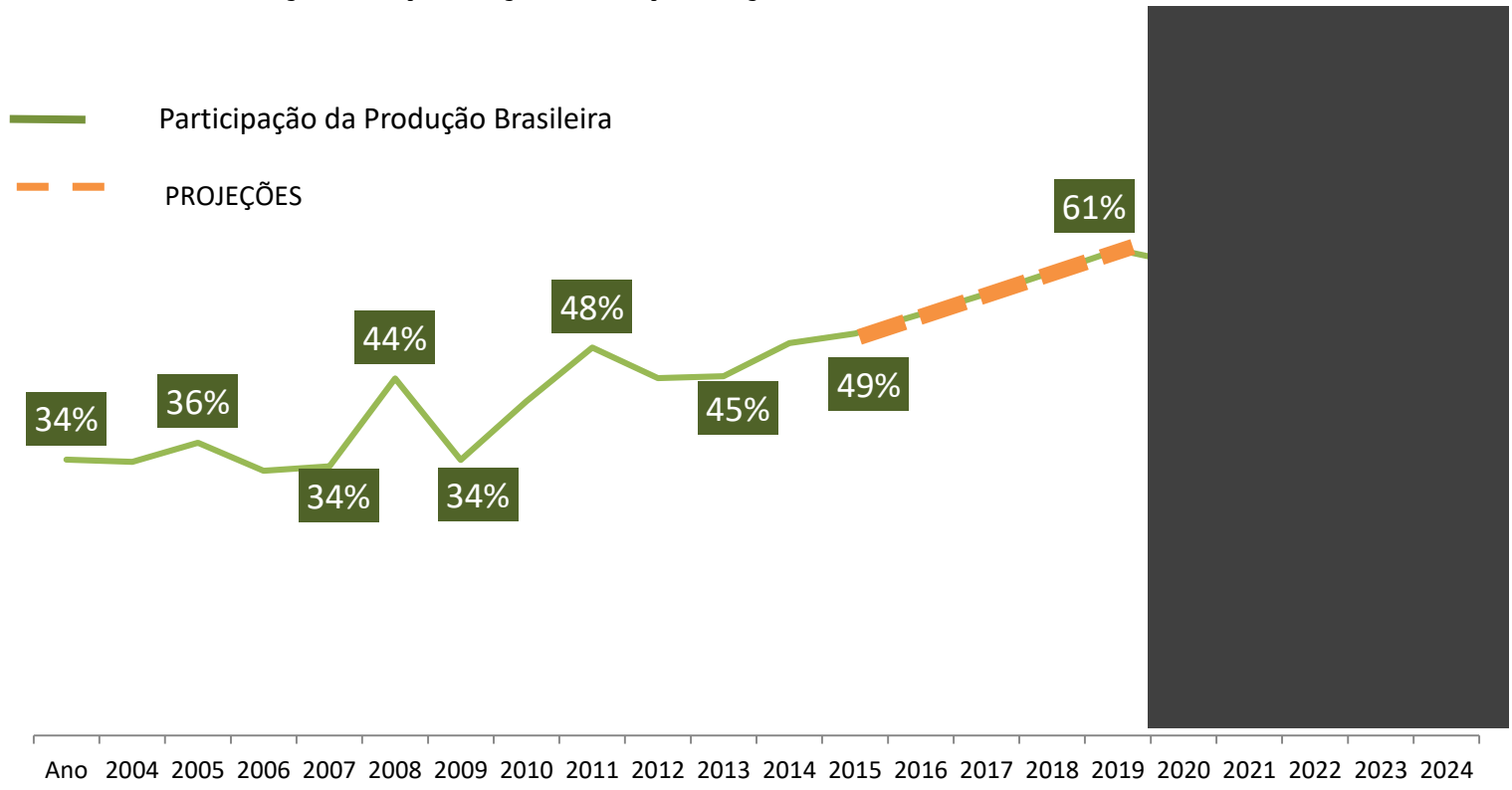
Este material é licenciado para os assinantes do portal seringueira.com.br para uso educativo incluindo: palestras, artigos científicos, e outros sempre que citada a fonte.

O uso deste material poderá ser feito em seu formato original ou em adaptações. Para mais informações entre em contato pelo email contato@seringueira.com.br

. ANALISE

**EM 4 ANOS caminhamos para INVERTER
a relação produção/consumo BRASILEIRA**

Produção, Exportação e Importação brasileira de borracha natural



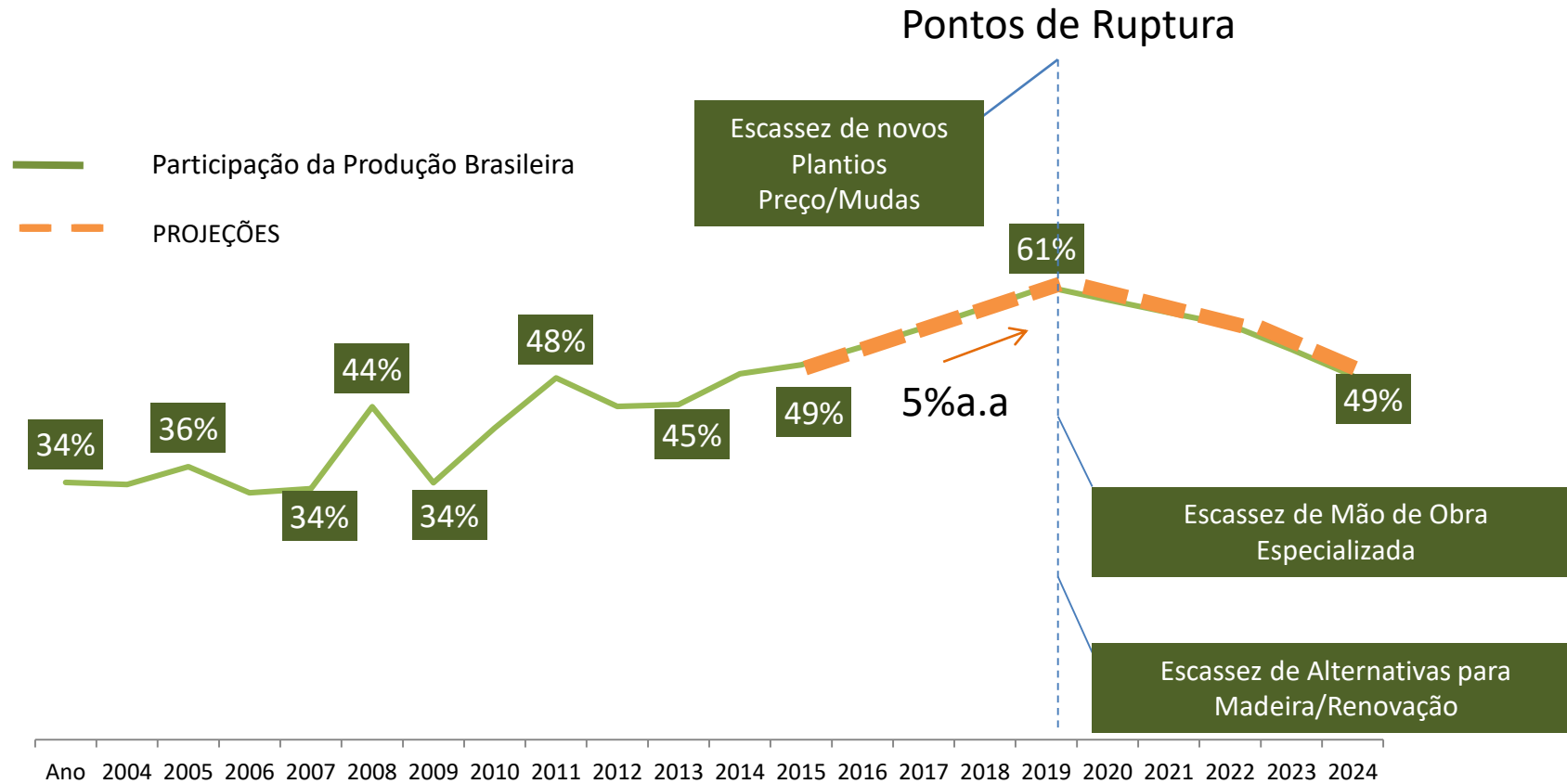
Adaptação: seringueira.com.br

Termos de Uso

Este material é licenciado para os assinantes do portal seringueira.com.br para uso educativo incluindo: palestras, artigos científicos, e outros sempre que citada a fonte.

O uso deste material poderá ser feito em seu formato original ou em adaptações. Para mais informações entre em contato pelo email contato@seringueira.com.br

Produção, Exportação e Importação brasileira de borracha natural

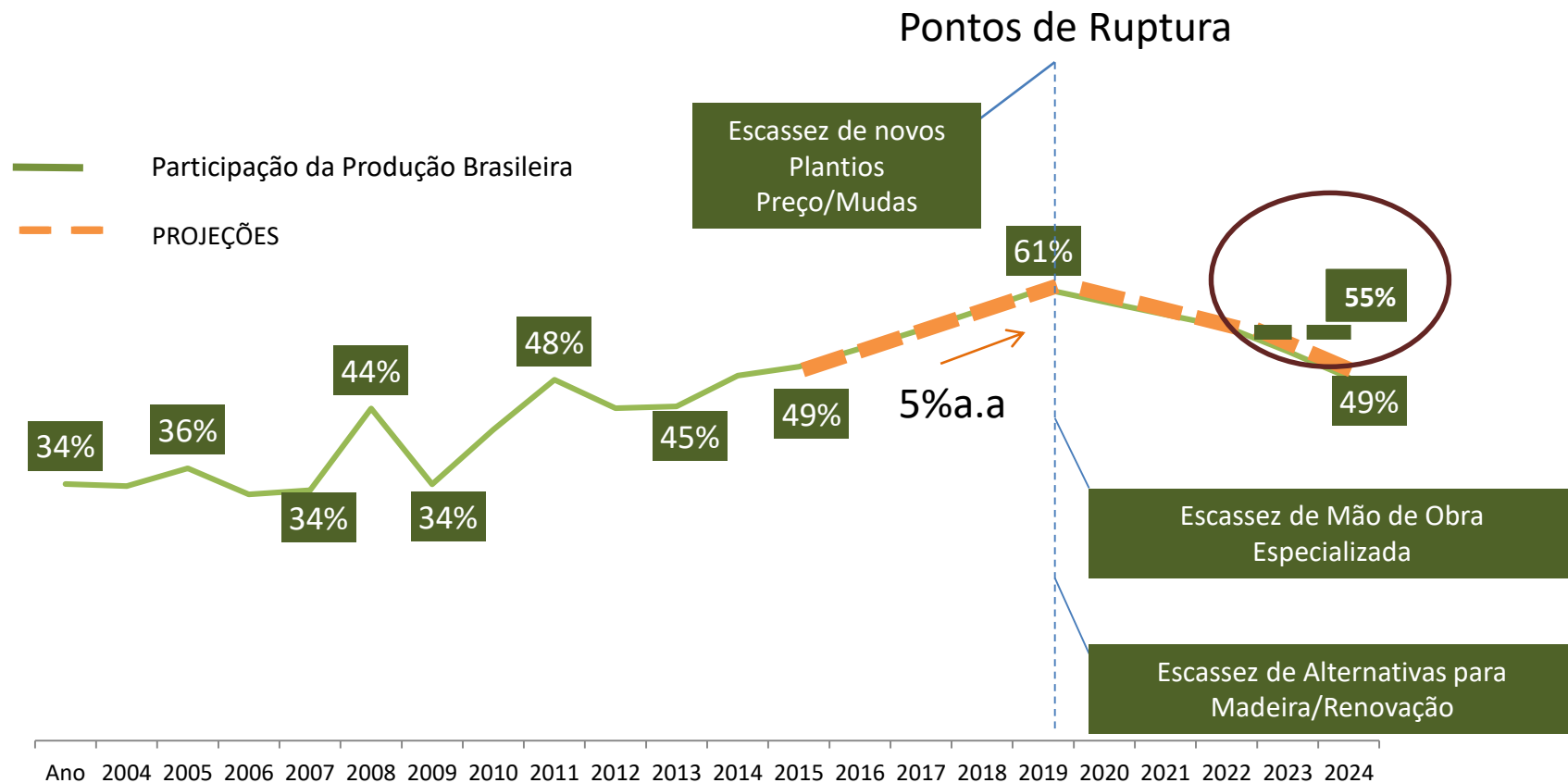
Adaptação: seringueira.com.br

Termos de Uso

Este material é licenciado para os assinantes do portal seringueira.com.br para uso educativo incluindo: palestras, artigos científicos, e outros sempre que citada a fonte.O uso deste material poderá ser feito em seu formato original ou em adaptações. Para mais informações entre em contato pelo email contato@seringueira.com.br

Urgência na criação de um Plano Integrado de Políticas Públicas

Produção, Exportação e Importação brasileira de borracha natural

Adaptação: seringueira.com.br

Termos de Uso

Este material é licenciado para os assinantes do portal seringueira.com.br para uso educativo incluindo: palestras, artigos científicos, e outros sempre que citada a fonte.O uso deste material poderá ser feito em seu formato original ou em adaptações. Para mais informações entre em contato pelo email contato@seringueira.com.br

. ENCAMINHAMENTOS

Pontos de Estrangulamento do Setor Potencialização das Oportunidades de Geração de Valor.

Preço. Comissão Custos

IEA-SP; ASSOCIAÇÕES NACIONAIS; CONAB.

Mudas. Comissão de Viveiros Suspensos

MAPA; APTA/IAC/ EDA/CATI

Mão de Obra. Comissão de Políticas Públicas

CATI; ASSOCIAÇÕES ESTADUAIS; SENAR

Potencialidades.

ROTULAGEM VERDE (Padronização Técnica/Agregação de Valor);
MADEIRA (ACIRP/APABOR: Serrarias Regionais);
PESQUISA (IAC-SP/APTA: Clones Precosses, Formação de Mudas);

. MENSAGEM

**A MELHOR ÉPOCA PARA
PLANTAR UMA ÁRVORE
FOI HÁ 20 ANOS.**

**A SEGUNDA MELHOR
ÉPOCA É AGORA.**

- PROVÉRBIOS CHINÊS



OBRIGADO

Diogo Esperante

<http://www.seringueira.com.br/CSBN060616.pdf>